



COOPERATIVA MULTIACTIVA DE LA INSTITUCIÓN UNIVERSITARIA COLEGIOS DE COLOMBIA  
**COUNICOC**

ESTADO DE SITUACION FINANCIERA  
 (Valores Expresados en Pesos Colombianos)

ACTIVO	Notas	31 de diciembre de:		VARIACIÓN	
		2022	2021	\$	%
<b>ACTIVO CORRIENTE</b>					
Efectivo y Equivalentes del efectivo	<u>3</u>	\$ 6.793.749	\$ 8.499.388	\$ (1.705.639)	-20%
Inversiones Financieras	<u>4</u>	\$ 19.791.084	\$ 19.385.729	\$ 405.355	2%
Inventarios	<u>5</u>	\$ 32.970.720	\$ 43.298.062	\$ (10.327.342)	-24%
Obligaciones Asociados	<u>6</u>	\$ 437.463.342	\$ 407.879.531	\$ 29.583.811	7%
Provisión Cartera	<u>6</u>	\$ (4.471.600)	\$ (4.089.432)	\$ (382.168)	9%
Cuentas por Cobrar	<u>7</u>	\$ 60.050.589	\$ 40.337.468	\$ 19.713.121	49%
<b>TOTAL ACTIVO CORRIENTE</b>		<b>\$ 552.597.884</b>	<b>\$ 515.310.746</b>	<b>\$ 37.287.138</b>	<b>7%</b>
Propiedad, planta y equipo	<u>8</u>	\$ 167.452.144	\$ 170.908.180	\$ (3.456.036)	-2%
Otros Activos	<u>9</u>	\$ 25.127.673	\$ 3.324.971	\$ 21.802.702	656%
<b>TOTAL OTROS ACTIVOS</b>		<b>\$ 192.579.817</b>	<b>\$ 174.233.151</b>	<b>\$ 18.346.666</b>	<b>10,5%</b>
<b>TOTAL DEL ACTIVO</b>		<b>\$ 745.177.701</b>	<b>\$ 689.543.897</b>	<b>\$ 55.633.804</b>	<b>8%</b>


  
 Milena Castro  
 Gerente

  
 Yessica Vanessa Lopez  
 Contador T. P. 227688 - T


  
 Eduin Hernesto Prieto  
 Revisor Fiscal 150187 - T

**COUNICOC****ESTADO DE SITUACION FINANCIERA**  
(Valores Expresados en Pesos Colombianos)


PASIVO	Notas	31 de diciembre de:		VARIACIÓN	
		2022	2021	\$	%
<b>PASIVO CORRIENTE</b>					
Cuentas por Pagar	<u>10</u>	\$ -	\$ 1.079.484	\$ (1.079.484)	-100%
Proveedores	<u>11</u>	\$ 5.035.007	\$ 2.556.750	\$ 2.478.257	97%
Remanentes por Pagar	<u>12</u>	\$ 41.810.096	\$ 33.279.921	\$ 8.530.175	26%
Impuestos por Pagar	<u>13</u>	842.852	1.216.706	\$ (373.854)	-31%
Fondos Sociales	<u>14</u>	\$ 33.565.884	\$ 36.662.426	\$ (3.096.542)	-8%
Otros Pasivos	<u>15</u>	\$ 40.413.353	\$ 27.403.499	\$ 13.009.854	47%
<b>TOTAL PASIVO CORRIENTE</b>		<b>\$ 121.667.192</b>	<b>\$ 102.198.786</b>	<b>\$ 19.468.406</b>	<b>19%</b>
<b>PASIVO NO CORRIENTE</b>					
Obligaciones financieras	<u>16</u>	\$ 56.437.099	\$ 58.248.496	(1.811.397)	-3%
<b>TOTAL PASIVO NO CORRIENTE</b>		<b>\$ 56.437.099</b>	<b>\$ 58.248.496</b>	<b>\$ -</b>	
<b>TOTAL DEL PASIVO</b>		<b>\$ 178.104.291</b>	<b>\$ 160.447.282</b>	<b>\$ 17.657.009</b>	<b>11%</b>



Milena Castro  
Gerente



Yessica Vanessa Lopez  
Contador T. P. 227688 - T




Edwin Hernesto Prieto  
Revisor Fiscal 150187 - T

# COUNICOC

ESTADO DE SITUACION FINANCIERA  
(Valores Expresados en Pesos Colombianos)

PATRIMONIO	Notas	31 de diciembre de:		VARIACIÓN	
		2022	2021	\$	%
<b>PATRIMONIO DE ASOCIADOS</b>					
Aportes Sociales	<u>17</u>	\$ 530.516.382	\$ 492.874.587	\$ 37.641.795	8%
Capital minimo Irreducible	<u>17</u>	\$ 5.000.000	\$ 5.000.000	\$ -	0%
Reservas	<u>18</u>	\$ 30.802.028	\$ 30.697.028	\$ 105.000	0,3%
Excedente Presente Ejercicio	<u>19</u>	\$ 755.000	\$ 525.000	\$ 230.000	44%
<b>TOTAL PATRIMONIO</b>		<b>\$ 567.073.410</b>	<b>\$ 529.096.615</b>	<b>\$ 37.976.795</b>	<b>7%</b>
<b>TOTAL PASIVO Y PATRIMONIO</b>		<b>\$ 745.177.701</b>	<b>\$ 689.543.897</b>	<b>\$ 55.633.804</b>	<b>8%</b>

  
Milena Castro  
Gerente

  
Yessica Vanessa Lopez  
Contador T. P. 227688 - T

  
Edwin Ernesto Prieto  
Revisor Fiscal 150187 - T

**COUNICOC****ESTADO DE RESULTADOS INTEGRALES**  
(Valores Expresados en Pesos Colombianos)


INGRESOS OPERACIONALES	Notas	Enero 1o. a Diciembre 31 de:		VARIACIÓN	
		2022	2021	\$	%
Comercio al por Mayor y Menor	<u>20</u>	\$ 31.757.748	\$ 41.593.532	\$ (9.835.784)	-24%
Recuperaciones	<u>21</u>	\$ -	\$ 1.398.298	\$ (1.398.298)	0%
Otras actividades de servicios	<u>22</u>	\$ 13.838.139	\$ 69.414.000	\$ (55.575.861)	-402%
Servicios de Crédito	<u>23</u>	\$ 74.853.230	\$ 67.751.377	\$ 7.101.853	10%
<b>TOTAL INGRESOS OPERACIONALES</b>		\$ <b>120.449.117</b>	\$ <b>180.157.207</b>	\$ <b>-59.708.090</b>	<b>-33%</b>
Costos de Ventas	<u>24</u>	\$ 22.130.676	\$ 82.106.040	\$ (59.975.364)	-73%
<b>EXCEDENTE BRUTO</b>		\$ <b>98.318.441</b>	\$ <b>98.051.167</b>	\$ <b>267.274</b>	<b>0%</b>

GASTOS OPERACIONALES	Notas	Enero 1o. a Diciembre 31 de:		VARIACIÓN	
		2022	2021	\$	%
De personal	<u>25</u>	\$ 56.104.304	\$ 50.424.421	\$ 5.679.883	11%
Generales	<u>26</u>	\$ 50.010.137	\$ 55.059.357	\$ (5.049.220)	-9%
Deterioro	<u>27</u>	\$ 862.479	\$ 1.389.940	\$ (527.461)	-38%
Depreciaciones	<u>28</u>	\$ 3.456.036	\$ 3.424.369	\$ 31.667	1%
<b>TOTAL GASTOS OPERACIONALES</b>		\$ <b>110.432.956</b>	\$ <b>110.298.087</b>	\$ <b>134.869</b>	<b>0%</b>
<b>PÉRDIDA O EXCEDENTE OPERACIONAL</b>		\$ <b>(12.114.515)</b>	\$ <b>(12.246.920)</b>	\$ <b>132.405</b>	<b>-1%</b>


INGRESOS NO OPERACIONALES	Notas	Enero 1o. a Diciembre 31 de:		VARIACIÓN	
		2022	2021	\$	%
Ingresos Financieros		\$ 5.389	\$ 8.795	\$ (3.406)	-39%
Diversos	<u>29</u>	\$ 22.008.805	\$ 19.135.182	\$ 2.873.623	15%
<b>TOTAL INGRESOS NO OPERACIONALES</b>		\$ <b>22.014.194</b>	\$ <b>19.143.977</b>	\$ <b>2.870.217</b>	<b>15%</b>
Gastos no Operacionales	<u>30</u>	\$ 9.144.679	\$ 6.372.057	\$ 2.772.622	44%
<b>EXCEDENTE DEL EJERCICIO</b>		\$ <b>755.000</b>	\$ <b>525.000</b>	\$ <b>230.000</b>	<b>44%</b>



Milena Castro  
Gerente



Yessica Vanessa Lopez  
Contador T. P. 227688 - T



Eduin Hernesto Prieto  
Revisor Fiscal 150187 - T

COUNICOC  
NIT. 860.600.202-6

**REVELACIONES A LOS ESTADOS FINANCIEROS COMPARATIVOS BAJO NIIF  
AL 31 DE DICIEMBRE DE 2022 – 2021**

**NOTA 1: ENTIDAD, NATURALEZA Y OBJETO SOCIAL**

COUNICOC es una entidad sin ánimo de lucro, de duración indefinida, con inscripción N° S0002306 del 28 de febrero de 1997.

Su domicilio principal se encuentra en el municipio de Chía Cundinamarca

Tiene como objetivo general contribuir a elevar el nivel socioeconómico y cultural de sus asociados, protegiendo sus ingresos, fomentando el crédito, procurando la solución de sus necesidades personales, promoviendo la solidaridad, la educación cooperativa.

Creada para realizar actividades financieras de fondo de empleados y otras formas asociativas del sector solidario como se refleja en el certificado de existencia y representación legal.

**NOTA No. 2 BASES DE ELABORACIÓN**

Los estados financieros comparativos a diciembre 31 de 2022 – 2021 se han preparado de acuerdo con la Norma Internacional de Información Financiera para Pequeñas y Medianas Entidades (NIIF para las PYMES), y la normatividad NIIF aplicable en Colombia, la cual requiere la revisión del Consejo Técnico de la Contaduría Pública y la ratificación por parte de los ministerios de Hacienda y Crédito Público y de Comercio, Industria y Turismo. En cumplimiento de la ley 1314 de 2009, la cual regula los principios y normas de contabilidad e información financiera y de aseguramiento de información aceptados en Colombia con base en estándares internacionales regulado por los decretos reglamentarios 2420 y 2496 de 2015 expedidos por el Ministerio de Comercio, Industria y Turismo.

La preparación de los estados financieros de acuerdo con NIIF para PYMES requiere la determinación y la aplicación consistente de las políticas contables a las transacciones y hechos sucedidos en el periodo. Así como el uso de ciertas estimaciones contables y otros juicios profesionales en el proceso de aplicación de las políticas contables, los cuales se detallan a continuación.

**PRINCIPALES POLÍTICAS, PRÁCTICAS Y CAMBIOS CONTABLES**

Son políticas contables los principios, bases, convenciones, reglas y procedimientos específicos adoptados por “COUNICOC” para preparar y presentar los estados financieros.



**COOPERATIVA MULTIACTIVA DE LA INSTITUCIÓN UNIVERSITARIA COLEGIOS DE COLOMBIA**  
**COUNICOC**  
**REVELACIONES A LOS ESTADOS FINANCIEROS COMPARATIVOS BAJO NIIF**  
**AL 31 DE DICIEMBRE DE 2022 – 2021**

**NOTA 3 - EFECTIVO Y EQUIVALENTES DEL EFECTIVO**

Incluye los activos de alta liquidez y de mayor realización o disponibilidad inmediata que posee la Cooperativa.

El efectivo disponible de la empresa está conformado por el dinero existente en caja y el dinero en bancos, la empresa tiene cuentas de ahorros con el banco de Bogota y Coopcentral y cuentas corrientes con el Banco de Bogota.

Asi mismo existe un fondo Especial constituido a nombre del Grupo Empresarial Solidario Ges, dado como garantia para el tema de prestamos por tarjetas.

Los saldos a 31 de diciembre comprendían:

Concepto	2022	2021	Variación	
			Absoluta	Relativa
Caja General	\$ -	\$ 500.000	\$ (500.000)	100%
Caja Menor	\$ 69.080	\$ 200.000	\$ (130.920)	100%
Banco Bogotá Cta. Cte. 239048150	\$ 3.026.189	\$ 39.884	\$ 2.986.305	7487%
Banco Bogotá Cta. Aho. 239056518	\$ 700.305	\$ 5.072.636	\$ (4.372.331)	-86%
Banco Coopcentral cta. Aho.	\$ 998.174	\$ 686.868	\$ 311.306	45%
Fondos Especiales	\$ 2.000.000	\$ 2.000.000	\$ -	0%
<b>TOTAL</b>	<b>\$ 6.793.748</b>	<b>\$ 8.499.388</b>	<b>\$ -1.705.640</b>	<b>-20%</b>

Los recursos en bancos y equivalentes al efectivo se encuentran debidamente conciliados, los cuales no posee ninguna restriccion y la cooperativa tiene pleno derecho sobre la totalidad de estos.

**NOTA 4 - INVERSIONES FINANCIERAS**

Los valores reflejados en el rubro de Cooperativas corresponde a la participacion accionaria que cunicoc tiene en el GES, y en el banco cooperativo.

Los saldos a 31 de diciembre comprendían:

Concepto	2022	2021	Variación	
			Absoluta	Relativa
Grupo empresarial solidario GES	\$ 9.845.163	\$ 8.733.784	\$ 1.111.379	13%
Equidad	\$ -	\$ 706.024	\$ (706.024)	-100%
Banco Cooperativo COOPCENTRAL	\$ 9.945.921	\$ 9.945.921	\$ -	0%
<b>TOTAL</b>	<b>\$ 19.791.084</b>	<b>\$ 19.385.729</b>	<b>\$ 405.355</b>	<b>2%</b>

**NOTA 5 - INVENTARIO**

Representa los bienes y mercancías, adquiridos por COUNICOC para ser vendidos sin efectuarles ningún proceso de transformación o adición.

El monto de \$13.632.639 corresponde a los uniformes antiguos de UNICOC y los cuales no podran ser vendidos debido a los cambios realizados en la universidad, por orden administrativo se esta realizando el deterioro de estos inventario



**COOPERATIVA MULTIACTIVA DE LA INSTITUCIÓN UNIVERSITARIA COLEGIOS DE COLOMBIA**  
**COUNICOC**  
**REVELACIONES A LOS ESTADOS FINANCIEROS COMPARATIVOS BAJO NIIF**  
**AL 31 DE DICIEMBRE DE 2022 – 2021**

Los saldos a 31 de diciembre comprendían:

Concepto	2022	2021	Variación	
			Absoluta	Relativa
Uniformes	\$ 32.970.720	\$ 43.298.062	\$ (10.327.342)	-24%
<b>TOTAL</b>	<b>\$ 32.970.720</b>	<b>\$ 43.298.062</b>	<b>\$ -10.327.342</b>	<b>-24%</b>

**NOTA 6 - OBLIGACIONES DE ASOCIADOS**

Comprende los créditos concedidos y entregados por la entidad a sus asociados, bajo las distintas modalidades del reglamento de crédito, en desarrollo del giro normal de sus operaciones. Los créditos se liquidaron bajo la modalidad de amortización por descuento de nómina y/o pago por caja, en cuotas iguales, tasas y plazos establecidos según el reglamento de créditos vigentes debidamente aprobado por el Consejo de Administración de COUNICOC, la cartera de crédito está amparada con garantía personal, es decir, su respaldo consiste exclusivamente en el patrimonio del deudor.

En cumplimiento de lo indicado en la Circular Básica Contable y Financiera se fijaron criterios para la evaluación, clasificación y calificación de la cartera de crédito establecida para las entidades vigiladas por la Superintendencia de la Economía Solidaria.

Los saldos a 31 de diciembre comprendían:

Concepto	2022	2021	Variación	
			Absoluta	Relativa
Cartera Asociados	\$ 437.463.342	\$ 407.879.531	\$ 29.583.811	7%
Provisión Cartera Asociados	\$ (4.471.600)	\$ (4.089.432)	\$ (382.168)	9%
<b>TOTAL</b>	<b>\$ 432.991.742</b>	<b>\$ 403.790.099</b>	<b>\$ 29.201.643</b>	<b>7%</b>

La provisión General de la Cartera corresponde al 1% del Total de la Cartera según las disposiciones legales.

**NOTA 7 - CUENTAS POR COBRAR**

Las cuentas por cobrar representan derechos a reclamar en efectivo u otros bienes y servicios, como consecuencia de algunas operaciones a crédito como servicios o convenios con terceros, deudores patronales y los complementarios en desarrollo de su objeto social (Circular Contable y Financieras No. 004 Agosto 28 de 2008).

Cuentas sobre las cuales, la Cooperativa efectúa un permanente seguimiento manejando por separado los deudores por venta de bienes y por prestación de servicios.

La cuenta mas representativa de este rubro son los deudores patronales, en esta se encuentra reflejada las nominas del mes de Diciembre que se encuentran pendientes de pago por las entidades asociadas (Unicoc) y casa blanca.



**COOPERATIVA MULTIACTIVA DE LA INSTITUCIÓN UNIVERSITARIA COLEGIOS DE COLOMBIA**  
**COUNICOC**  
**REVELACIONES A LOS ESTADOS FINANCIEROS COMPARATIVOS BAJO NIIF**  
**AL 31 DE DICIEMBRE DE 2022 – 2021**

Los saldos a 31 de diciembre comprendían:

Concepto	2022	2021	Variación	
			Absoluta	Relativa
Otros anticipos	\$ 5.726.113	\$ -	5.726.113	100%
Deudores Patronales	\$ 33.481.880	\$ 24.586.149	\$ 8.895.731	36%
Intereses Créditos	\$ 5.083.624	\$ 4.572.478	\$ 511.146	11%
Anticipos de Impuestos	\$ 313.630	\$ 1.920.269	\$ (1.606.639)	-84%
Otras Cuentas por Cobrar	\$ 15.445.342	\$ 9.258.572	\$ 6.186.770	67%
<b>TOTAL</b>	<b>\$ 60.050.589</b>	<b>\$ 40.337.468</b>	<b>\$ 19.713.121</b>	<b>49%</b>

**NOTA 8 - PROPIEDAD, PLANTA Y EQUIPO**

Las propiedades planta y equipo representan los bienes tangibles que posee la cooperativa, los cuales mantiene para uso permanente en el desarrollo normal de sus operaciones.

Los saldos a 31 de diciembre comprendían:

Concepto	2022	2021	Variación	
			Absoluta	Relativa
Propiedad, planta y equipo	\$ 182.343.064	\$ 182.343.064	\$ -	0%
Depreciacion	\$ (14.890.920)	\$ (11.434.884)	\$ (3.456.036)	30%
<b>TOTAL</b>	<b>\$ 167.452.144</b>	<b>\$ 170.908.180</b>	<b>\$ (3.456.036)</b>	<b>-2%</b>

**NOTA 9 - OTROS ACTIVOS**

Corresponde a los gastos anticipados de la tarjeta Ges, el programa contable TREBOL, y otros activos como la compra de uniformes.

Los saldos a 31 de diciembre comprendían:

Concepto	2022	2021	Variación	
			Absoluta	Relativa
Gastos Anticipados	\$ 2.994.273	\$ 3.324.971	\$ (330.698)	-10%
Otros Activos	\$ 22.133.400	\$ -	\$ 22.133.400	100%
<b>TOTAL</b>	<b>\$ 25.127.673</b>	<b>\$ 3.324.971</b>	<b>\$ 21.802.702</b>	<b>656%</b>

**NOTA 10 - CUENTAS POR PAGAR**

Registra aquellos importes pendientes de pago o pasivos de la Cooperativa originados por la prestación de servicios comunes, sociales y honorarios entre otros.



**COOPERATIVA MULTIACTIVA DE LA INSTITUCIÓN UNIVERSITARIA COLEGIOS DE COLOMBIA**  
**COUNICOC**  
**REVELACIONES A LOS ESTADOS FINANCIEROS COMPARATIVOS BAJO NIIF**  
**AL 31 DE DICIEMBRE DE 2022 – 2021**

Los saldos al 31 de diciembre comprendían:

Concepto	2022	2021	Variación	
			Absoluta	Relativa
Honorarios por pagar	\$ -	\$ 702.000	\$ (702.000)	-100%
Otros	\$ -	\$ 3.000	\$ (3.000)	100%
Seguros	\$ -	\$ 374.484	\$ (374.484)	-100%
<b>TOTAL</b>	<b>\$ -</b>	<b>\$ 1.079.484</b>	<b>\$ (1.079.484)</b>	<b>-100%</b>

**NOTA 11 - PROVEEDORES**

los saldos a 31 de diciembre comprendían:

Concepto	2022	2021	Variación	
			Absoluta	Relativa
Proveedores	\$ 5.035.007	\$ 2.037.492	\$ 2.997.515	147%
<b>TOTAL</b>	<b>\$ 5.035.007</b>	<b>\$ 2.037.492</b>	<b>\$ 2.997.515</b>	<b>147%</b>

**NOTA 12 - REMANENTE POR PAGAR**

Corresponde a las obligaciones por pagarle a los asociados retirados.

Los saldos al 31 de diciembre comprendían:

Concepto	2022	2021	Variación	
			Absoluta	Relativa
Remanentes por pagar	\$ 41.810.096	\$ 33.279.921	\$ 8.530.175	26%
<b>TOTAL</b>	<b>\$ 41.810.096</b>	<b>\$ 33.279.921</b>	<b>\$ 8.530.175</b>	<b>26%</b>

**NOTA 13 - IMPUESTOS POR PAGAR**

Se compone de los importes recaudados por la Cooperativa a los contribuyentes o sujetos pasivos del tributo a título de retención en la fuente a favor de la Administración de Impuestos Nacionales, el valor recaudado o causado así como el valor pagado o causado en la adquisición o venta de bienes comercializados o servicios prestados y/o recibidos, gravados de acuerdo con las normas fiscales vigentes, la cuales pueden generar un saldo a favor o a cargo de la entidad, producto de las diferentes transacciones ya que se trata de una cuenta corriente y el gravamen establecido sobre las actividades industriales, comerciales y de servicios a favor del Distrito.

**COOPERATIVA MULTIACTIVA DE LA INSTITUCIÓN UNIVERSITARIA COLEGIOS DE COLOMBIA**  
**COUNICOC**  
**REVELACIONES A LOS ESTADOS FINANCIEROS COMPARATIVOS BAJO NIIF**  
**AL 31 DE DICIEMBRE DE 2022 – 2021**

Los saldos al 31 de diciembre comprendían:

Concepto	2022	2021	Variación	
			Absoluta	Relativa
Retención en la Fuente	\$ 50.810	\$ 203.702	\$ (152.892)	-75%
Rete Ica	\$ 23.985	\$ -	\$ 23.985	100%
Industria y Comercio	\$ 768.057	\$ 1.013.004	\$ (244.947)	-24%
<b>TOTAL</b>	<b>\$ 842.852</b>	<b>\$ 1.216.706</b>	<b>\$ -373.854</b>	<b>-31%</b>

**NOTA 14 - FONDOS SOCIALES**

Las organizaciones de economía solidaria, creadas con la finalidad de prestar servicios a sus asociados, se caracterizan por la ausencia del ánimo de lucro y un esquema de autogestión con eficiencia empresarial. En desarrollo de su objeto social y mediante actividades en beneficio de sus miembros, suplen necesidades comunes y de seguridad social a partir de los recursos de diferentes Cooperativas, unos de carácter obligatorio y otros voluntarios, conforme a lo establecido en los artículos 54, 56 y 65 de la Ley 79 de 1988.

Los Fondos sociales y mutuales corresponden a recursos con destinación específica y son la base fundamental de la Cooperativa, son de carácter agotable y están previamente creados por la Asamblea General y reglamentados por el órgano directivo respectivo (Circular Contable y Financiera No. 004 Agosto 28 de 2008).

El fondo de solidaridad se incrementa mensualmente por un valor de \$2.000 aportado por asociado según aprobación por asamblea general.

Los saldos al 31 de diciembre comprendían:

Concepto	2022	2021	Variación	
			Absoluta	Relativa
Fondo de Educación	\$ 431.908	\$ 431.908	\$ -	0%
Fondo de Bienestar Social	\$ 32.983.829	\$ 31.336.924	\$ 1.646.905	5%
Fondo de Solidaridad	\$ 150.147	\$ 795.632	\$ (645.485)	-81%
Fondo social para otros fines	\$ -	\$ 4.097.962	\$ (4.097.962)	100%
<b>TOTAL</b>	<b>\$ 33.565.884</b>	<b>\$ 32.564.464</b>	<b>\$ 1.001.420</b>	<b>3%</b>

**NOTA 15 - OTROS PASIVOS**

En primera instancia, reconoce el valor de las obligaciones de COUNICOC para sus empleados, por concepto de prestaciones sociales como consecuencia del derecho adquirido de conformidad con las disposiciones legales vigentes y el cálculo definitivo fue determinado una vez efectuados los respectivos ajustes.

Y por otra parte, registra el valor de rubros recibidos por anticipado para terceros por empresas con las cuales se tienen convenios para los asociados como Emermedica, Grupo empresarial solidario GES, Recordar prevision exequial.



**COOPERATIVA MULTIACTIVA DE LA INSTITUCIÓN UNIVERSITARIA COLEGIOS DE COLOMBIA**  
**COUNICOC**  
**REVELACIONES A LOS ESTADOS FINANCIEROS COMPARATIVOS BAJO NIIF**  
**AL 31 DE DICIEMBRE DE 2022 – 2021**

Los saldos a 31 de diciembre comprendían:

Concepto	2022	2021	Variación	
			Absoluta	Relativa
Cesantías Consolidadas	\$ 3.164.851	\$ 2.603.800	\$ 561.051	22%
Intereses a las Cesantías	\$ 344.708	\$ 333.663	\$ 11.045	3%
Vacaciones Consolidadas	\$ 776.296	\$ 1.617.828	\$ (841.532)	-52%
Ingresos Recibidos Para terceros	\$ 3.733.895	\$ 5.837.782	\$ (2.103.887)	-36%
Diversos	\$ 32.393.603	\$ 17.010.426	\$ 15.383.177	90%
<b>TOTAL</b>	<b>\$ 40.413.353</b>	<b>\$ 27.403.499</b>	<b>\$ 13.009.854</b>	<b>47%</b>

**NOTA 16 - OBLIGACIONES FINANCIERAS**

Registra las obligaciones que posee la cooperativa con entidades financieras, con el proposito de obtener recursos para la colocacion de cartera.

Los saldos al 31 de diciembre comprendían:

Concepto	2022	2021	Variación	
			Absoluta	Relativa
Credito de bancos	\$ 56.437.099	\$ 58.248.496	\$ -1.811.397	-3%
<b>TOTAL</b>	<b>\$ 56.437.099</b>	<b>\$ 58.248.496</b>	<b>\$ -1.811.397</b>	<b>-3%</b>

**NOTA 17 - APORTES SOCIALES**

Este rubro está conformado por los aportes de los asociados y el patrimonio minimo irreducible que en este momento esta conformado por \$5.000.000 aprobados en asamblea anterior por auxilios y donaciones

Los saldos al 31 de diciembre comprendían:

Concepto	2022	2021	Variación	
			Absoluta	Relativa
Aportes Sociales	\$ 530.516.382	\$ 492.874.587	\$ 37.641.795	7,64%
Capital minimo Irreducible	\$ 5.000.000	\$ 5.000.000	\$ -	0%
<b>TOTAL</b>	<b>\$ 535.516.382</b>	<b>\$ 497.874.587</b>	<b>\$ 37.641.795</b>	<b>8%</b>

**REVELACIONES A LOS ESTADOS FINANCIEROS COMPARATIVOS BAJO NIIF**  
**AL 31 DE DICIEMBRE DE 2022 - 2021**

**NOTA 18 - RESERVAS**

Este rubro está conformado por la Reserva protección de aportes, siendo un valor apropiado de excedente o resultados positivos conforme a disposiciones legales con el propósito de proteger el patrimonio social y la Reserva Estatutaria de acuerdo a la distribución de excedentes realizada en anteriores asambleas.

Los saldos al 31 de diciembre comprendían:

Concepto	2022	2021	Variación	
			Absoluta	Relativa
Reserva Protección de Aportes	\$ 26.720.196	\$ 26.615.196	\$ 105.000	0,4%
Reserva Asamblea	\$ 4.081.832	\$ 4.081.832	\$ -	0%
<b>TOTAL</b>	<b>\$ 30.802.028</b>	<b>\$ 30.697.028</b>	<b>\$ 105.000</b>	<b>0%</b>

**NOTA 19 - EXCEDENTE DEL EJERCICIO**

Corresponde a los ingresos percibidos por COUNICOC durante un periodo contable, disminuidos los gastos y costos necesarios para el correcto funcionamiento de la cooperativa

Los saldos al 31 de diciembre comprendían:

Concepto	2022	2021	Variación	
			Absoluta	Relativa
Excedente del Ejercicio	\$ 755.000	\$ 525.000	\$ 230.000	44%
<b>TOTAL</b>	<b>\$ 755.000</b>	<b>\$ 525.000</b>	<b>\$ 230.000</b>	<b>44%</b>

**NOTA 20 - COMERCIO AL POR MAYOR Y MENOR**

Registra el valor de los ingresos obtenido por COUNICOC en las actividades de compra y venta de bienes o productos a los cuales no se les realiza proceso de transformación tales como uniformes, material odontológico, entre otros ( kits de aseo)

Los saldos al 31 de diciembre comprendían:

Concepto	2022	2021	Variación	
			Absoluta	Relativa
Uniformes	\$ 29.882.735	\$ 25.906.699	\$ 3.976.036	15%
Otros Productos	\$ 1.875.013	\$ 1.532.974	\$ 342.039	22%
Material odontológico	\$ -	\$ 14.153.859	\$ (14.153.859)	-100%
<b>TOTAL</b>	<b>\$ 31.757.748</b>	<b>\$ 41.593.532</b>	<b>\$ -9.835.784</b>	<b>-24%</b>

**COOPERATIVA MULTIACTIVA DE LA INSTITUCIÓN UNIVERSITARIA COLEGIOS DE COLOMBIA**  
**COUNICOC**  
**REVELACIONES A LOS ESTADOS FINANCIEROS COMPARATIVOS BAJO NIIF**  
**AL 31 DE DICIEMBRE DE 2022 – 2021**

**NOTA 21 - RECUPERACIONES**

Registra el valor de los ingresos obtenido por reintegro de gastos del deterioro de cartera, cuentas por pagar y otros conceptos no reales según su naturaleza.

Los saldos al 31 de diciembre comprendían:

Concepto	2022	2021	Variación	
			Absoluta	Relativa
Deterioro de cartera	\$ -	\$ 1.398.298	\$ (1.398.298)	0%
Otras	\$ -	\$ -	\$ -	0%
<b>TOTAL</b>	<b>\$ -</b>	<b>\$ 1.398.298</b>	<b>\$ -1.398.298</b>	<b>0%</b>

**NOTA 22 -OTRAS ACTIVIDADES DE SERVICIOS**

Registra el valor de los ingresos obtenidos por medio de eventos realizados.

Los saldos al 31 de diciembre comprendían:

Concepto	2022	2021	Variación	
			Absoluta	Relativa
Otras actividades de servicios	\$ 13.838.139	\$ 69.414.000	\$ (55.575.861)	-402%
<b>TOTAL</b>	<b>\$ 13.838.139</b>	<b>\$ 69.414.000</b>	<b>\$ -55.575.861</b>	<b>-402%</b>

**NOTA 23 - SERVICIOS DE CRÉDITO**

En este rubro se registran los ingresos provenientes de los intereses cobrados sobre créditos debidamente aprobados en el reglamento.

Los saldos al 31 de diciembre comprendían:

Concepto	2022	2021	Variación	
			Absoluta	Relativa
Crédito Ordinario	\$ 13.885.643	\$ 13.289.133	\$ 596.510	4%
Crédito Aportes	\$ 20.084.445	\$ 18.263.337	\$ 1.821.108	10%
Credivale	\$ 1.663.775	\$ 2.268.725	\$ (604.950)	-27%
Crédito Convenio	\$ 946.062	\$ 868.206	\$ 77.856	9%
Crédito Extraordinario	\$ 12.871.843	\$ 14.637.520	\$ (1.765.677)	-12%
Crédito Educativo	\$ 401.782	\$ 262.320	\$ 139.462	53%
Crédito Prima	\$ 5.648.910	\$ 5.277.029	\$ 371.881	7%
Vivienda	\$ 1.280.021	\$ 3.107.630	\$ (1.827.609)	-59%
Compra Cartera	\$ 3.911.523	\$ 1.617.449	\$ 2.294.074	142%
Cesantias	\$ 4.341.263	\$ 4.010.801	\$ 330.462	8%
Otros	\$ 7.727.982	\$ 4.149.227	\$ 3.578.755	86%
Convenios proveedores	\$ 2.089.981	\$ -	\$ 2.089.981	100%
<b>TOTAL</b>	<b>\$ 74.853.230</b>	<b>\$ 67.751.377</b>	<b>\$ 7.101.853</b>	<b>10%</b>

**COOPERATIVA MULTIACTIVA DE LA INSTITUCIÓN UNIVERSITARIA COLEGIOS DE COLOMBIA**  
**COUNICOC**  
**REVELACIONES A LOS ESTADOS FINANCIEROS COMPARATIVOS BAJO NIIF**  
**AL 31 DE DICIEMBRE DE 2022 – 2021**

**NOTA 24 - COSTOS DE VENTAS**

Agrupar las cuentas que representan la acumulación de los costos directos e indirectos necesarios para la prestación de servicios o comercialización de productos de acuerdo con las actividades desarrolladas por la entidad, durante el periodo.

Los saldos al 31 de diciembre comprendían:

Concepto	2022	2021	Variación	
			Absoluta	Relativa
Uniformes	\$ 11.024.406	\$ 17.810.562	\$ (6.786.156)	-38%
Otros productos, material odontológico	\$ -	\$ 10.412.120	\$ (10.412.120)	-100%
Actividad artística	\$ 11.106.270	\$ 53.883.358	\$ (42.777.088)	100%
<b>TOTAL</b>	<b>\$ 22.130.676</b>	<b>\$ 82.106.040</b>	<b>\$ (59.975.364)</b>	<b>-73%</b>

**NOTA 25 - GASTOS DE PERSONAL**

Este rubro está conformado por los gastos ocasionados por concepto de la relación laboral existente de conformidad con las disposiciones legales vigentes.

Para el año 2022 se conto con una planta de personal conformada por 3 colaboradores

La Cooperativa desde el año 2020 se acogió a la exoneración de aportes efectuada por el artículo 118 de la ley de financiamiento 1943 de 2018 al parágrafo 2 del artículo 114-1 del Estatuto Tributario, Ley 1819 de 2017 y Ley 1955 del 25 de mayo de 2019.

Los saldos al 31 de diciembre comprendían:

Concepto	2022	2021	Variación	
			Absoluta	Relativa
Sueldos	\$ 36.510.430	\$ 33.365.369	\$ 3.145.061	9%
Auxilio de Transporte	\$ 3.050.378	\$ 2.480.374	\$ 570.004	23%
Cesantías	\$ 3.861.998	\$ 2.780.528	\$ 1.081.470	39%
Intereses sobre Cesantías	\$ 397.546	\$ 347.433	\$ 50.113	14%
Prima Legal	\$ 3.551.610	\$ 3.069.508	\$ 482.102	16%
Vacaciones	\$ 1.605.430	\$ 1.391.373	\$ 214.057	15%
Dotaciones	\$ 480.000	\$ 480.000	\$ -	0%
Aportes Pensión	\$ 4.953.712	\$ 4.831.236	\$ 122.476	3%
Aportes A. R. P.	\$ 134.600	\$ 175.900	\$ (41.300)	-23%
Aportes Caja de Compensación	\$ 1.558.600	\$ 1.371.600	\$ 187.000	14%
Gastos médicos y drogas	\$ -	\$ 131.100	\$ (131.100)	100%
<b>TOTAL</b>	<b>\$ 56.104.304</b>	<b>\$ 50.424.421</b>	<b>\$ 5.679.883</b>	<b>11%</b>

**COOPERATIVA MULTIACTIVA DE LA INSTITUCIÓN UNIVERSITARIA COLEGIOS DE COLOMBIA**  
**COUNICOC**  
**REVELACIONES A LOS ESTADOS FINANCIEROS COMPARATIVOS BAJO NIIF**  
**AL 31 DE DICIEMBRE DE 2022 – 2021**

**NOTA 26 - GASTOS GENERALES**

Registra los valores de los gastos en que incurrió la cooperativa, en la realización de funciones administrativas generales y otras que le son complementarias al desarrollo de su objeto social.

Los saldos al 31 de diciembre comprendían:

Concepto	2022	2021	Variación	
			Absoluta	Relativa
Honorarios	\$ 20.215.333	\$ 20.475.719	\$ (260.386)	-1%
Impuesto (ICA, predial, tasa de contribucion)	\$ 2.619.688	\$ 2.292.723	\$ 326.965	14%
Servicio tarjeta Ges	\$ 599.662	\$ 307.322	\$ 292.340	95%
Mantenimientos y Reparaciones	\$ 609.038	\$ 565.075	\$ 43.963	8%
Elementos de Aseo	\$ 77.130	\$ 50.000	\$ 27.130	54%
Cafetería	\$ 390.520	\$ 229.070	\$ 161.450	70%
Servicios Públicos (celular)	\$ 560.148	\$ 680.224	\$ (120.076)	-18%
Portes, Cables, Fax y Telefax	\$ -	\$ 104.310	\$ (104.310)	-100%
Transporte, Flete y acarreos	\$ 203.100	\$ 56.660	\$ 146.440	258%
Papelería y Útiles de Oficina	\$ 330.336	\$ 560.188	\$ (229.852)	-41%
Reuniones y conferencias	\$ 3.076.510	\$ 2.518.190	\$ 558.320	22%
Gastos de representación (gerente)	\$ 6.178.333	\$ 6.000.000	\$ 178.333	3%
Publicidad	\$ 1.287.800	\$ 3.224.000	\$ (1.936.200)	100%
servicios oficina	\$ 4.844.438	\$ 4.689.399	\$ 155.039	3%
Gastos Legales	\$ 925.800	\$ 2.200.850	\$ (1.275.050)	-57,9%
Sistematización	\$ 4.310.238	\$ 1.938.708	\$ 2.371.530	122%
Asistencia Técnica	\$ 1.071.120	\$ 1.186.126	\$ (115.006)	-10%
Gastos de Viajes	\$ 1.986.025	\$ 2.708.032	\$ (722.007)	100%
Diversos	\$ 724.918	\$ 5.272.761	\$ (4.547.843)	-86%
<b>TOTAL</b>	<b>\$ 50.010.137</b>	<b>\$ 55.059.357</b>	<b>\$ -5.049.220</b>	<b>-9%</b>

**NOTA 27 - DETERIORO**

Registra el valor del deterioro efectuadas durante el ejercicio, con el fin de cubrir contingencias de pérdidas probables, así como también para disminuir el valor de los activos de acuerdo con las normas técnicas.

Además, se reconoce el valor del incremento del deterioro de cartera con respecto al año 2008, por los mecanismos de recaudo con libranza (Circular Contable y Financiera No. 004 Agosto 28 de 2008).

Los saldos al 31 de diciembre comprendían:

Concepto	2022	2021	Variación	
			Absoluta	Relativa
Deterioro de cartera	\$ 862.479	\$ 1.389.940	\$ -527.461	-38%
<b>TOTAL</b>	<b>\$ 862.479</b>	<b>\$ 1.389.940</b>	<b>\$ -527.461</b>	<b>-38%</b>

**COOPERATIVA MULTIACTIVA DE LA INSTITUCIÓN UNIVERSITARIA COLEGIOS DE COLOMBIA**  
**COUNICOC**  
**REVELACIONES A LOS ESTADOS FINANCIEROS COMPARATIVOS BAJO NIIF**  
**AL 31 DE DICIEMBRE DE 2022 – 2021**

**NOTA 28 - DEPRECIACION**

Este rubro está conformado el valor descontado por el desgaste de cada uno de los activos fijos en cada periodo correspondiente y con base a su vida util.

Los saldos al 31 de diciembre comprendían:

Concepto	2022	2021	Variación	
			Absoluta	Relativa
Depreciacion	\$ 3.456.036	\$ 3.424.369	\$ 31.667	1%
<b>TOTAL</b>	<b>\$ 3.456.036</b>	<b>\$ 3.424.369</b>	<b>\$ 31.667</b>	<b>1%</b>

**NOTA 29 - INGRESOS NO OPERACIONALES**

En este rubro se reconoce todos los demas ingresos obtenidos por la cooperativa diferentes a los principales dados por el cumplimiento de su objeto social.

Los saldos al 31 de diciembre comprendían:

Concepto	2022	2021	Variación	
			Absoluta	Relativa
Ingresos Financieros	\$ 5.389	\$ 8.795	\$ (3.406)	-39%
Diversos	\$ 22.008.805	\$ 19.135.182	\$ 2.873.623	15%
<b>TOTAL</b>	<b>\$ 22.014.194</b>	<b>\$ 19.143.977</b>	<b>\$ 2.870.217</b>	<b>15%</b>

**NOTA 30 - GASTOS NO OPERACIONALES**


Comprende las sumas pagadas y/o causadas por gastos no relacionados directamente con el objeto social o actividad principal de la Cooperativa.


Los gastos financieros corresponde a los gastos bancarios, IVA, comisiones, G.M.F. 4X1000

La variacion de los gastos financieros se debe principalmente a los intereses pagados al banco Coopcentral

Concepto	2022	2021	Variación	
			Absoluta	Relativa
Gastos Financieros	\$ 9.144.679	\$ 6.372.057	\$ 2.772.622	44%
<b>TOTAL</b>	<b>\$ 9.144.679</b>	<b>\$ 6.372.057</b>	<b>\$ 2.772.622</b>	<b>44%</b>

  
**Milena Castro**  
Gerente

  
**Yessica Vanessa Lopez**  
Contador T. P. 227688 - T

  
**Eduin Hernesto Prieto**  
Revisor Fiscal 150187 - T



COOPERATIVA MULTIACTIVA DE LA INSTITUCIÓN UNIVERSITARIA COLEGIOS DE COLOMBIA


**COUNICOC**

ESTADO CAMBIOS EN EL PATRIMONIO DE LOS ASOCIADOS  
AÑOS TERMINADOS EN 31 DE DICIEMBRE DE 2021 Y 2022

(Valores Expresados en pesos Colombianos)

Concepto	Aportes Sociales	Reserva Protección Aportes	Resultados no realizados	Auxilios Donaciones	Excedentes Años Anteriores	Excedentes del Ejercicio	Total Patrimonio
Saldo a 31 diciembre 2020	\$ 467.767.985	\$ 30.497.028	\$ -	\$ -	\$ -	\$ 1.000.000	\$ 499.265.013
Aumentos	\$ 30.106.602	\$ 200.000				\$ -	\$ 30.306.602
Disminuciones						\$ -1.000.000	\$ -
Distribución de Excedentes						\$ 525.000	\$ -1.000.000
Excedentes de 2021						\$ 525.000	\$ 525.000
Saldo a 31 diciembre 2021	\$ 497.874.587	\$ 30.697.028	\$ -	\$ -	\$ -	\$ 525.000	\$ 529.096.615
Aumentos	\$ 37.641.795	\$ 105.000				\$ -	\$ 37.746.795
Disminuciones						\$ -525.000	\$ -
Distribución de Excedentes						\$ 755.000	\$ -525.000
Excedentes de 2022						\$ 755.000	\$ 755.000
Saldo a 31 diciembre 2022	\$ 535.516.382	\$ 30.802.028	\$ -	\$ -	\$ -	\$ 755.000	\$ 567.073.410

  
Milena Castro  
Gerente

  
Yessica Vanessa Lopez  
Contador T. P. 227688 - T

  
Eduin Hernesto Prieto  
Revisor Fiscal 150187 - T

COOPERATIVA MULTIACTIVA DE LA INSTITUCIÓN UNIVERSITARIA COLEGIOS DE COLOMBIA


COUNICOC


ESTADO DE CAMBIOS EN EL CAPITAL DE TRABAJO

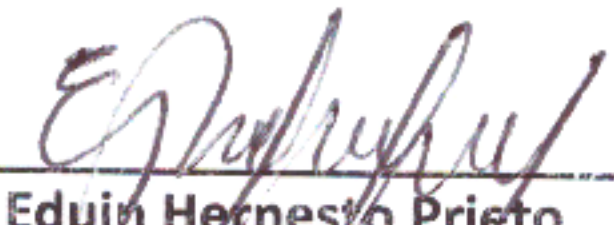
(Valores Expresados en Pesos Colombianos)

ACTIVO CORRIENTE	31 de diciembre de:	
	2022	2021
Efectivo y equivalentes del efectivo	\$ (1.705.639)	\$ (12.946.524)
Inventarios	\$ (10.327.342)	\$ 4.070.734
Inversiones	\$ 405.355	\$ 908.526
Obligaciones Asociados	\$ 29.583.811	\$ 104.820.320
Provisión Cartera	\$ (382.168)	\$ (805.230)
Provisión Cuentas por Cobrar	\$ -	\$ -
Cuentas por Cobrar	\$ 19.713.121	\$ (4.289.996)
<b>Aumento (Disminución) Activo Corriente</b>	<b>\$ 37.287.138</b>	<b>\$ 91.757.830</b>

PASIVO CORRIENTE	31 de diciembre de:	
	2022	2021
Sobregiros Bancarios	\$ -	\$ -
Costos y Gastos por Pagar	\$ (1.079.484)	\$ 177.643
Proveedores	\$ 2.478.257	\$ 519.258
Remanentes por Pagar	\$ 8.530.175	\$ 19.646.502
Impuestos por Pagar	\$ (373.854)	\$ 579.951
Fondos Sociales	\$ (3.096.542)	\$ (6.255.269)
Otros Pasivos	\$ 13.009.854	\$ 14.090.495
<b>Disminución (Aumento) Pasivo Corriente</b>	<b>\$ 19.468.406</b>	<b>\$ 28.758.580</b>
<b>Aumento (Disminución) Capital de Trabajo</b>	<b>\$ 17.818.732</b>	<b>\$ 62.999.250</b>

  
Milena Castro  
Gerente


  
Yessica Vanessa Lopez  
Contador T. P. 227688 - T


  
Edwin Hernesto Prieto  
Revisor Fiscal 150187 - T

COOPERATIVA MULTIACTIVA DE LA INSTITUCIÓN UNIVERSITARIA COLEGIOS DE COLOMBIA  
**COUNICOC**

ESTADO DE FLUJO DE EFECTIVO  
 A 31 DE DICIEMBRE DE 2021  
 (Valores Expresados en Pesos Colombianos)

ACTIVIDAD DE OPERACIÓN	A 31 de Diciembre de :	
	2022	2021
<b>EXCEDENTE NETO DEL EJERCICIO</b>	\$ <b>755.000</b>	\$ <b>525.000</b>
Inversiones financieras	\$ (405.355)	\$ (908.526)
Inventarios	\$ 10.327.342	\$ (4.070.734)
Obligaciones de los asociados	\$ (29.583.811)	\$ (104.820.320)
Provision de cartera	\$ 382.168	\$ 805.230
Cuentas por cobrar	\$ (19.713.121)	\$ 4.289.996
Cuentas por pagar	\$ 1.079.484	\$ (177.643)
Proveedores	\$ (2.478.257)	\$ (519.258)
Remanentes por pagar	\$ (8.530.175)	\$ (19.646.502)
Impuestos por pagar	\$ 373.854	\$ (579.951)
Fondos sociales	\$ 3.096.542	\$ 6.255.269
Otros pasivos	\$ (13.009.854)	\$ (14.090.495)
Excedentes	\$ (230.000)	\$ 475.000
<b>FLUJO DE EFECTIVO EN ACTIVIDAD DE OPERACIÓN</b>	\$ <b>(58.691.183)</b>	\$ <b>(132.987.934)</b>
<b>ACTIVIDAD DE INVERSIÓN</b>		
Propiedad planta y equipo	3.456.036	\$ 1.645.369
Otros activos	(21.802.702)	\$ (1.532.971)
<b>TOTAL EFECTIVO EN ACTIVIDADES DE INVERSIÓN</b>	\$ <b>-18.346.666</b>	\$ <b>112.398</b>
<b>ACTIVIDADES DE FINANCIACIÓN</b>		
Obligaciones financieras	\$ 1.811.397	\$ -33.055.250
Aportes Sociales	\$ (37.641.795)	\$ 6.255.269
Reservas	\$ -105.000	\$ -200.000
Resultados no realizados ORI	\$ -	\$ -
<b>TOTAL EFECTIVO EN ACTIVIDADES DE FINANCIACIÓN</b>	\$ <b>(35.935.398)</b>	\$ <b>(26.999.981)</b>
<b>AUMENTO DEL EFECTIVO</b>	\$ <b>(1.705.639)</b>	\$ <b>(12.946.524)</b>
<b>TOTAL EFECTIVO AL INICIO DEL AÑO</b>	\$ <b>8.499.388</b>	\$ <b>21.445.912</b>
<b>TOTAL EFECTIVO DEL FINAL DE AÑO</b>	\$ <b>6.793.749</b>	\$ <b>8.499.388</b>

  
 Milena Castro  
 Gerente

  
 Yessica Vanessa Lopez  
 Contador T. P. 227688 - T

  
 Eduin Hernesto Prieto  
 Revisor Fiscal 150187 - T